


مؤشرات قطاع الاتصالات Telecom Market Indicators



The Hashemite Kingdom of Jordan | المملكة الأردنية الهاشمية



85%

15%

70%

45%

2022

الربع الأول والثاني
Q1 / Q2

@TRCJO




www.trc.gov.jo

هيئة تنظيم قطاع الاتصالات
Telecommunications Regulatory Commission

قائمة المحتويات

البند	الصفحة
ملخص مؤشرات قطاع الاتصالات للربع الثاني ٢٠٢٢	١
خدمات الاتصالات الصوتية الثابتة	٢
خطوط خدمات الاتصالات الصوتية الثابتة	٢
الحركة الهاتفية لخدمات الاتصالات الصوتية الثابتة بالدقائق	٣
خدمات الاتصالات الصوتية المتنقلة	٤
اشتراكات الاتصالات الصوتية المتنقلة	٤
الحركة الهاتفية لخدمات الاتصالات الصوتية المتنقلة بالدقائق	٥
خدمات الانترنت الثابت عريض النطاق	٦
اشتراكات خدمات الانترنت الثابت عريض النطاق وفقاً للتكنولوجيا	٦
التوزيع الجغرافي لأعداد مشتركى خدمات الانترنت الثابت عريض النطاق وفقاً للمحافظات للربع الثاني ٢٠٢٢	٧
حجم استخدام البيانات الثابتة عريضة النطاق/جيجا بايت	٨
نسب انتشار خدمات الاتصالات الثابتة بالنسبة للأسر	٨
خدمات الانترنت المتنقل عريض النطاق	٩
اشتراكات خدمات الانترنت المتنقل عريض النطاق	٩
حجم استخدام البيانات المتنقلة عريضة النطاق/ جيجا بايت	١٠
نسبة انتشار خدمات الاتصالات المتنقلة بالنسبة لعدد السكان	١٠
خدمات الخطوط المؤجرة	١١
اشتراكات خدمات الخطوط المؤجرة	١١

ملخص مؤشرات قطاع الاتصالات للربع الثاني ٢٠٢٢



66.5%

نسبة انتشار خدمات الاتصالات
المتنقلة بالنسبة لعدد السكان

Mobile Penetration Rate/ Population



20.4%

نسبة انتشار خدمات الاتصالات
الصوتية الثابتة بالنسبة للأسر

Fixed Telephone Penetration
Rate/ Household



32%

نسبة انتشار خدمات الانترنت الثابت
عريض النطاق بالنسبة للأسر

Fixed Broadband Penetration
Rate/ Household

16
مليون دقيقة

حجم الحركة الهاتفية الصوتية
الثابتة

Total Fixed Telephone
Traffic/ M. Minutes

8

مليار دقيقة

حجم الحركة الهاتفية الصوتية
المتنقلة

Total Mobile Lines
Traffic/ B. Minutes

761

مليون جيجا بايت

حجم استخدام البيانات الثابتة
عريضة النطاق

Fixed Broadband Usage/ M. GB

408

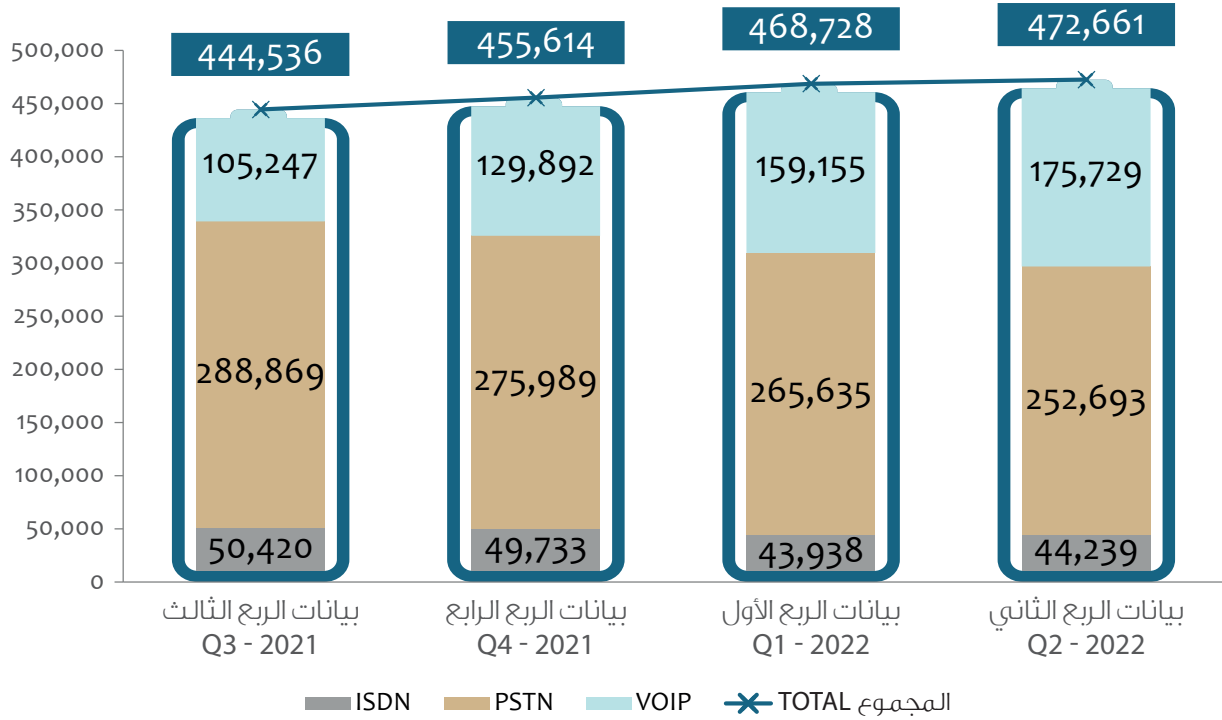
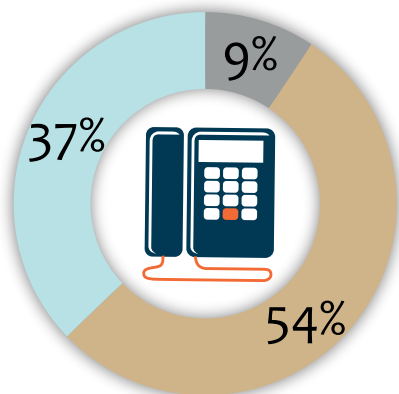
مليون جيجا بايت

حجم استخدام البيانات المتنقلة
عريضة النطاق

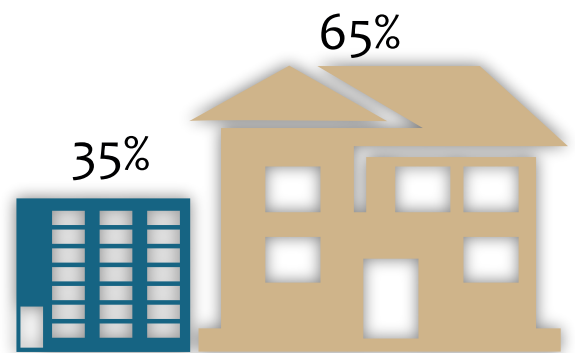
Mobile Broadband Usage/ M. GB

خدمات الاتصالات الصوتية الثابتة

خطوط خدمات الاتصالات الصوتية الثابتة

نسبة خطوط الاتصالات الثابتة
وفقاً للتكنولوجيا Q2

■ ISDN ■ PSTN ■ VOIP

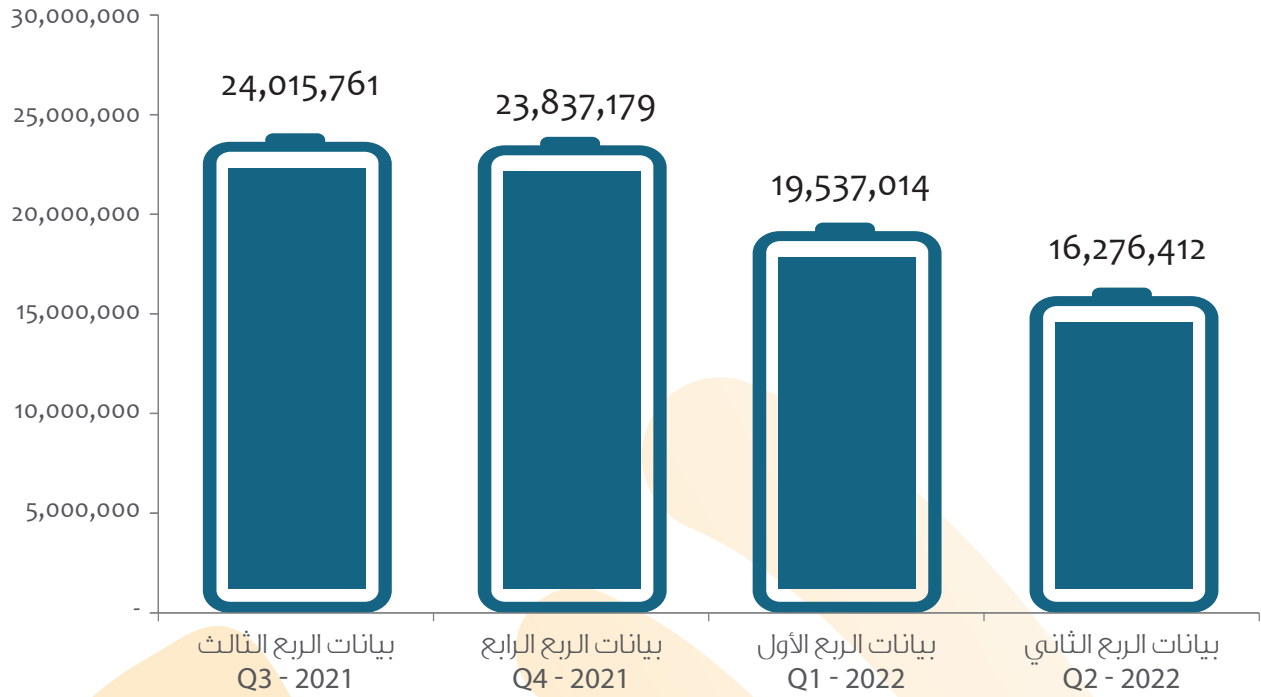
نسبة خطوط القطاع المنزلي
والتجاري من إجمالي عدد خطوط
الاتصالات الثابتة Q2

■ BUSINESS تجاري

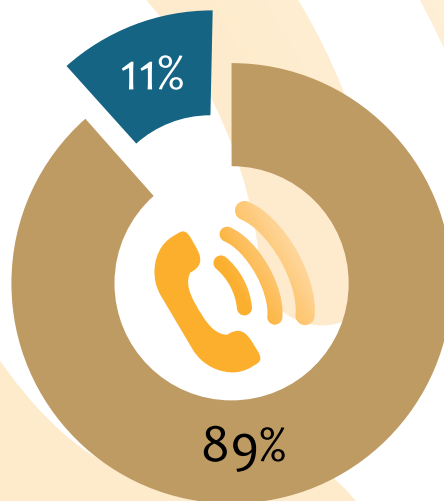
■ RESIDENTIAL منزلي

خدمات الاتصالات الصوتية الثابتة

الحركة الهاتفية لخدمات الاتصالات الصوتية الثابتة بالدقائق



نسبة الدقائق المحلية والدولية
من حجم الحركة الهاتفية Q2



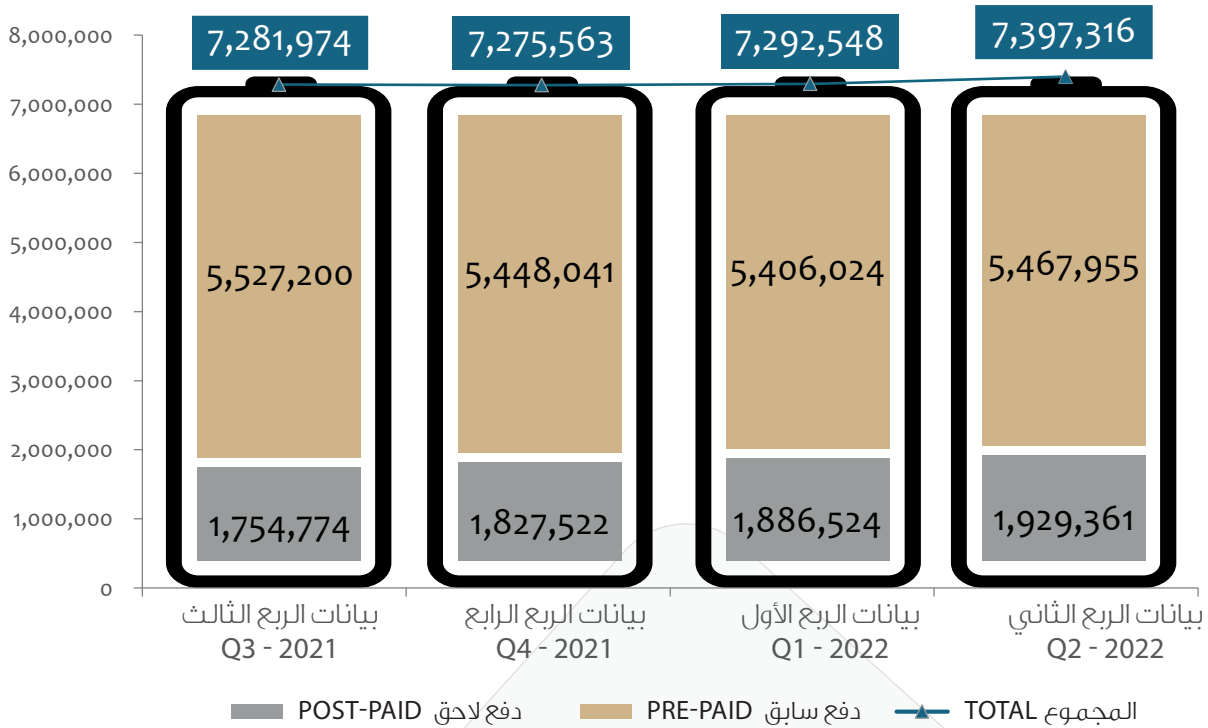
■ Domestic (minutes)/ Fixed

■ International (minutes)/ Fixed

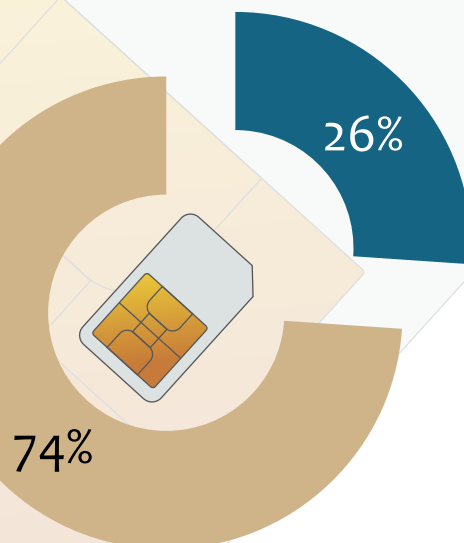
خدمات الاتصالات الصوتية المتنقلة



اشتراكات خدمات الاتصالات الصوتية المتنقلة



نسبة اشتراكات الدفع السابق واللاحق من اشتراكات الاتصالات الصوتية المتنقلة Q2



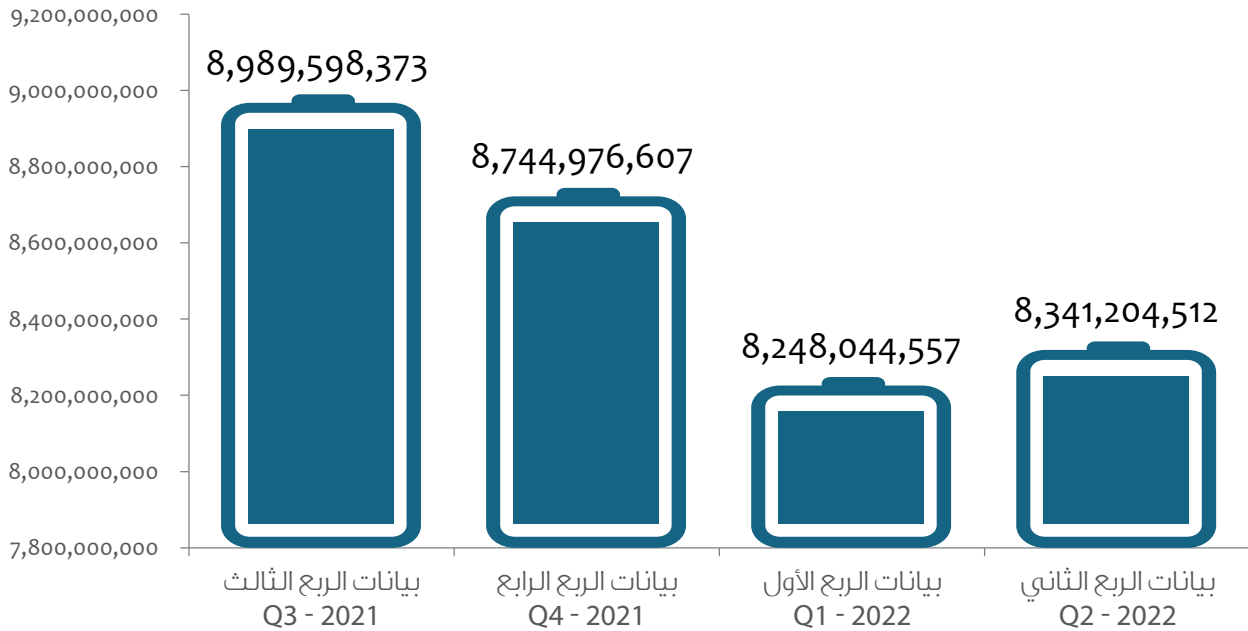
دفع لاحق POST-PAID

دفع سابق PRE-PAID

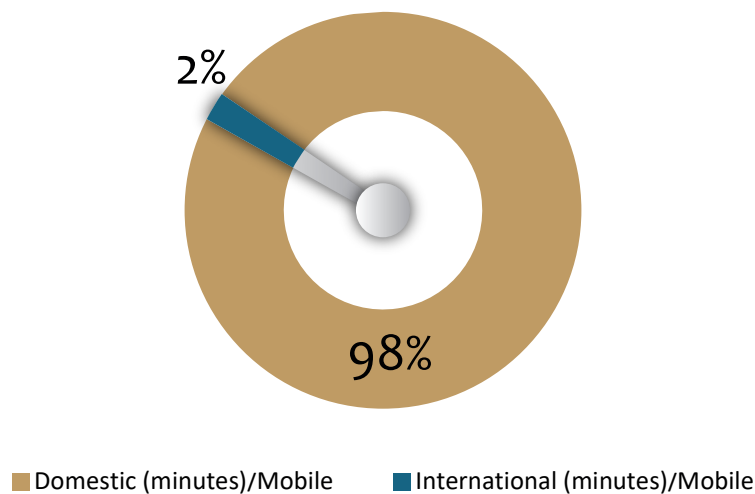
خدمات الاتصالات الصوتية المتنقلة



الحركة الهاتفية لخدمات الاتصالات الصوتية المتنقلة
الصادرة بالدقائق

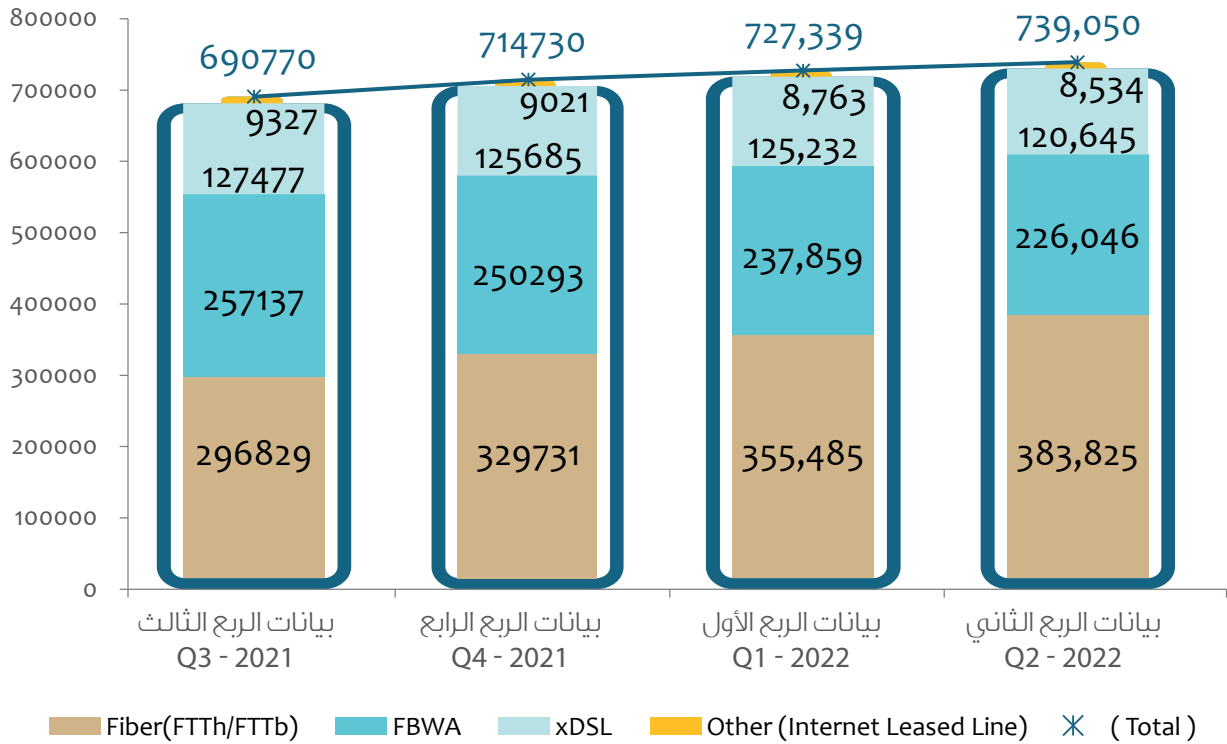


نسبة الحركة الهاتفية المحلية والدولية
من حجم الحركة الهاتفية للاتصالات المتنقلة Q2

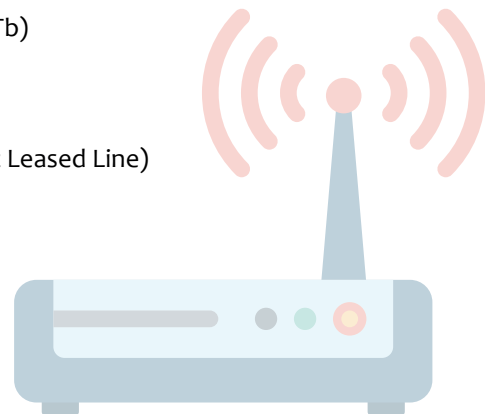
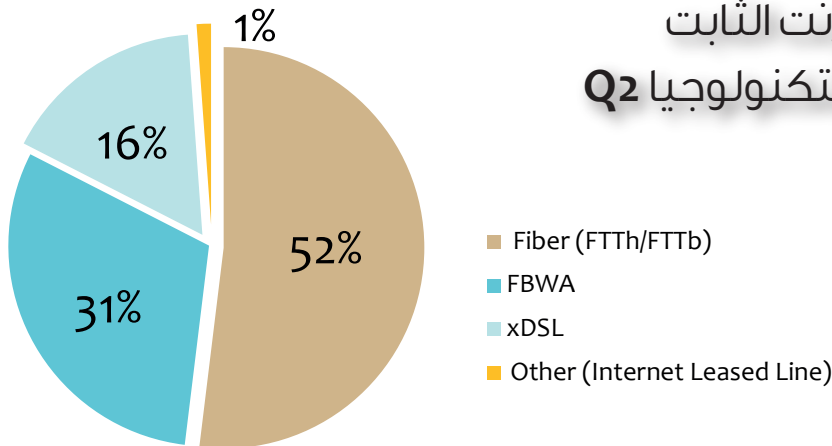


خدمات الانترنت الثابت عريض النطاق

اشتراكات خدمات الانترنت الثابت عريض النطاق وفقاً للتكنولوجيا

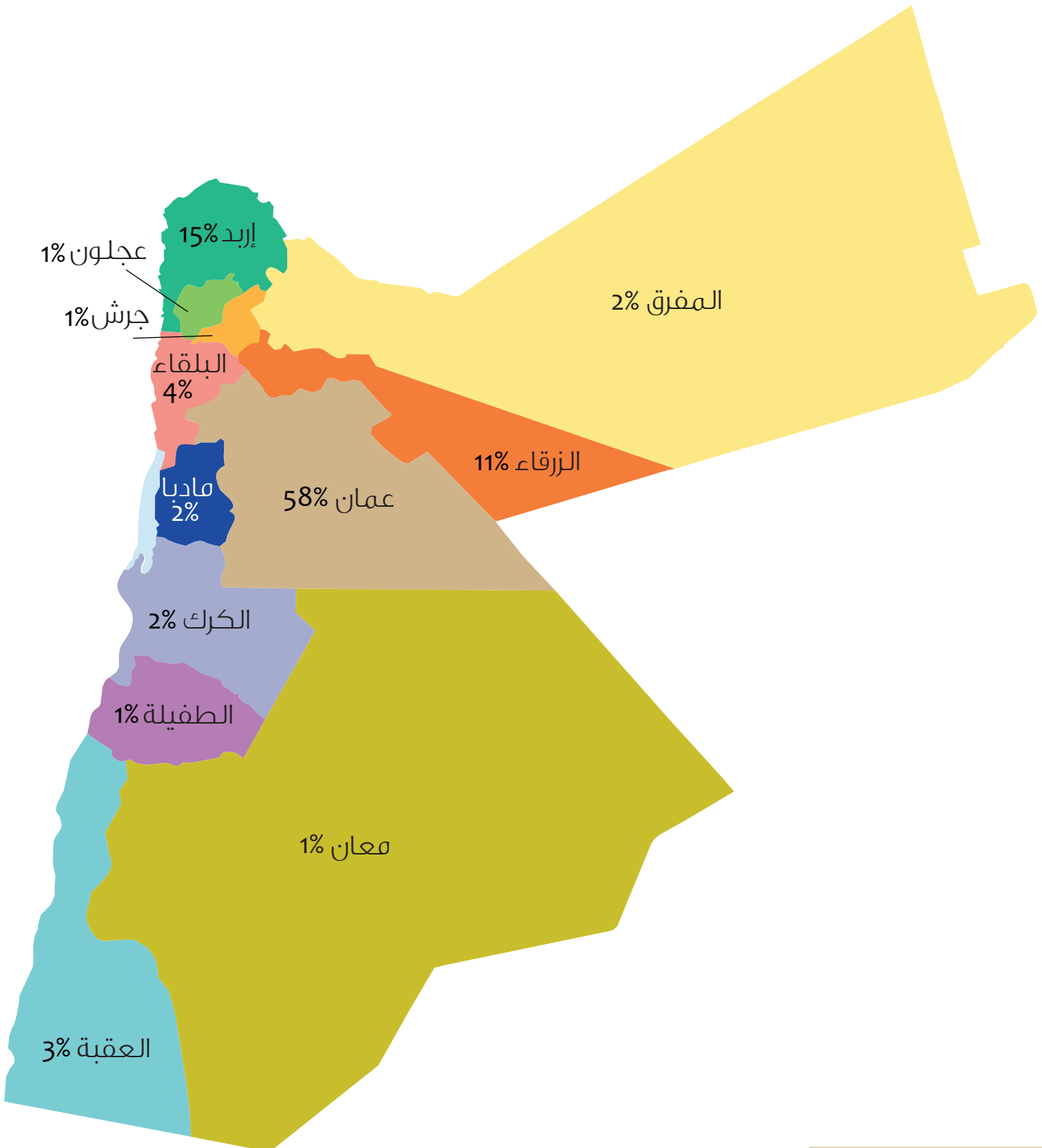


نسبة اشتراكات الانترنت الثابت عريض النطاق وفقاً للتكنولوجيا Q2



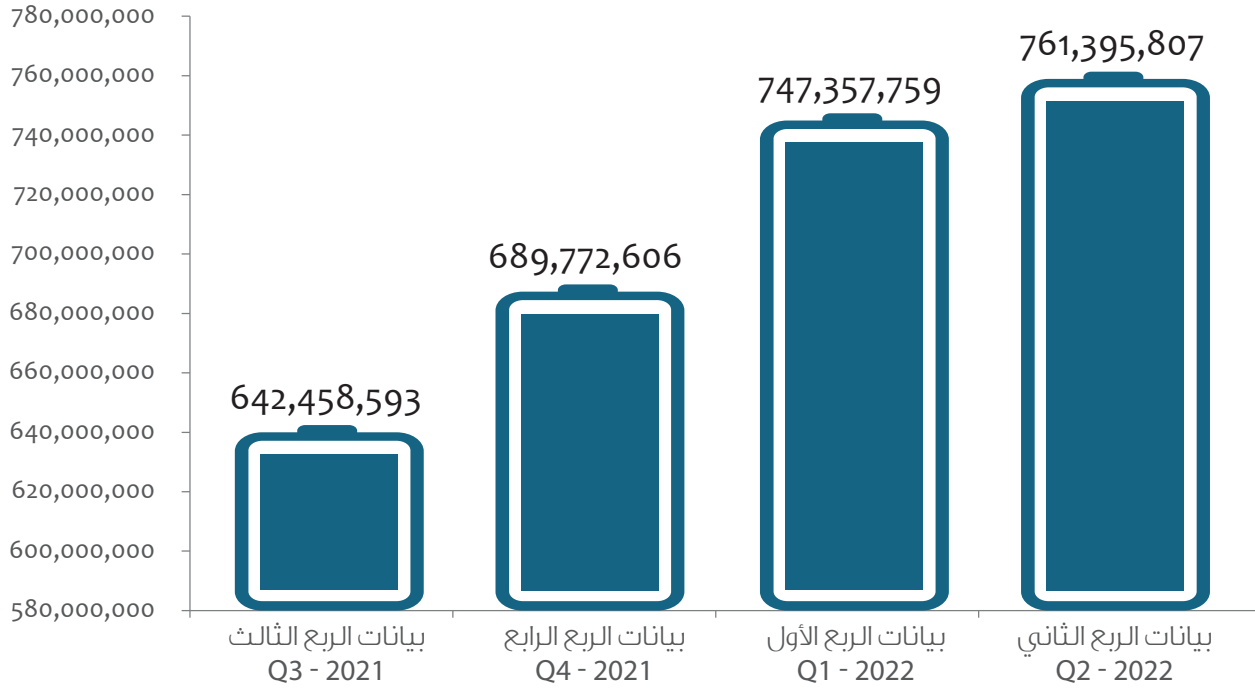
خدمات الانترنت الثابت عريض النطاق

التوزيع الجغرافي لأعداد مستخدمي خدمات الانترنت الثابت عريض النطاق وفقاً للمحافظات Q2

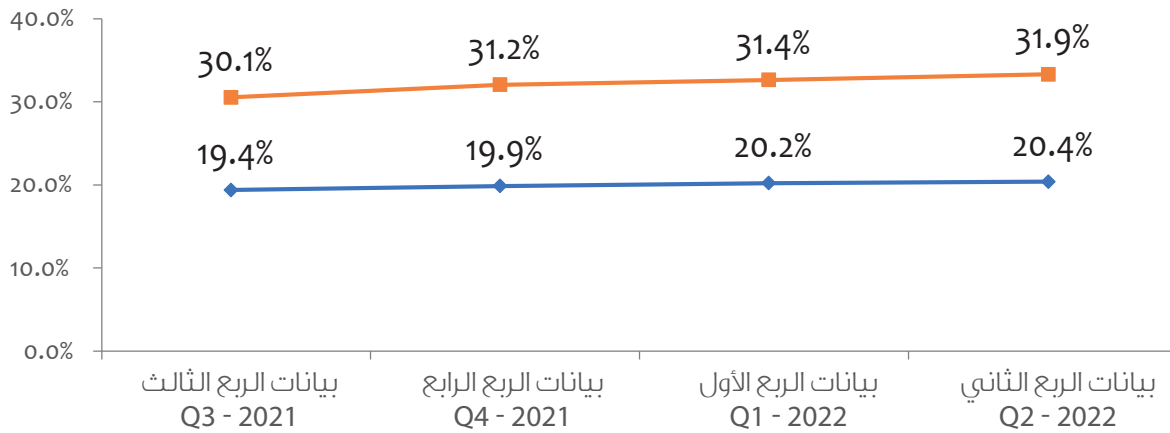


خدمات الانترنت الثابت عريض النطاق

حجم استخدام البيانات الثابتة عريضة النطاق/جيجا بايت



نسب انتشار خدمات الاتصالات الثابتة بالنسبة للأسر



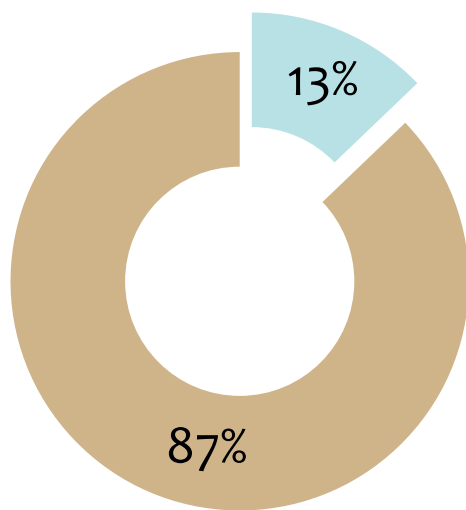
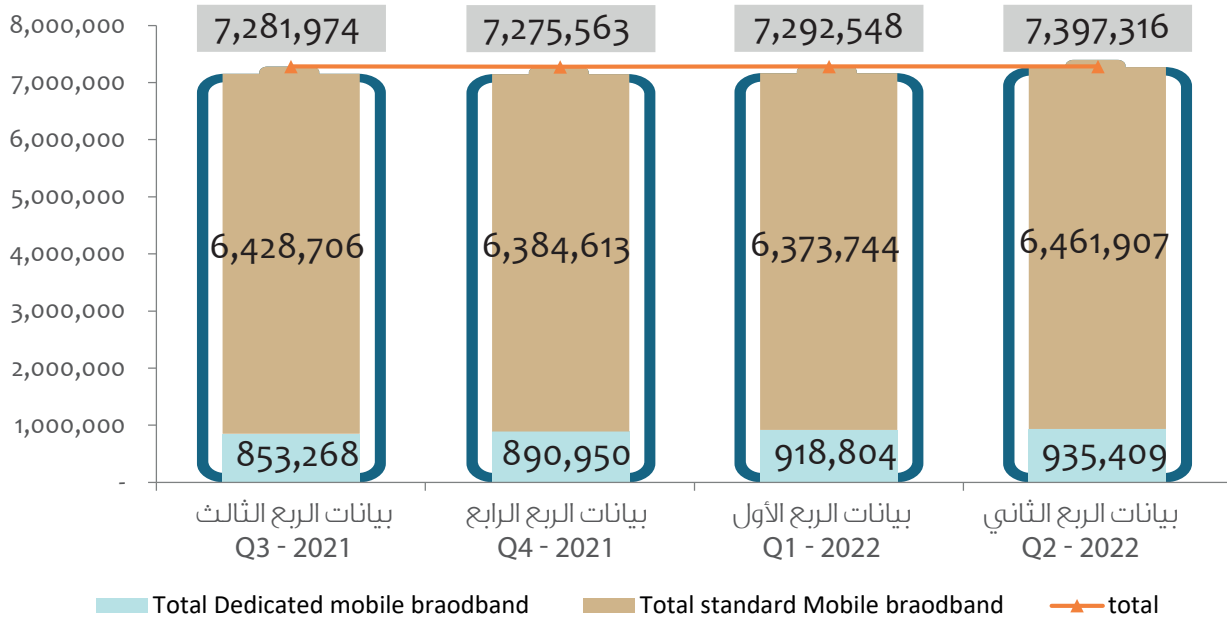
نسبة انتشار خدمات الانترنت الثابت عريض النطاق بالنسبة للأسر

نسبة انتشار خدمات الاتصالات الصوتية الثابتة بالنسبة للأسر

خدمات الانترنت المتنقل عريض النطاق



اشتراكات خدمات الانترنت المتنقل عريض النطاق



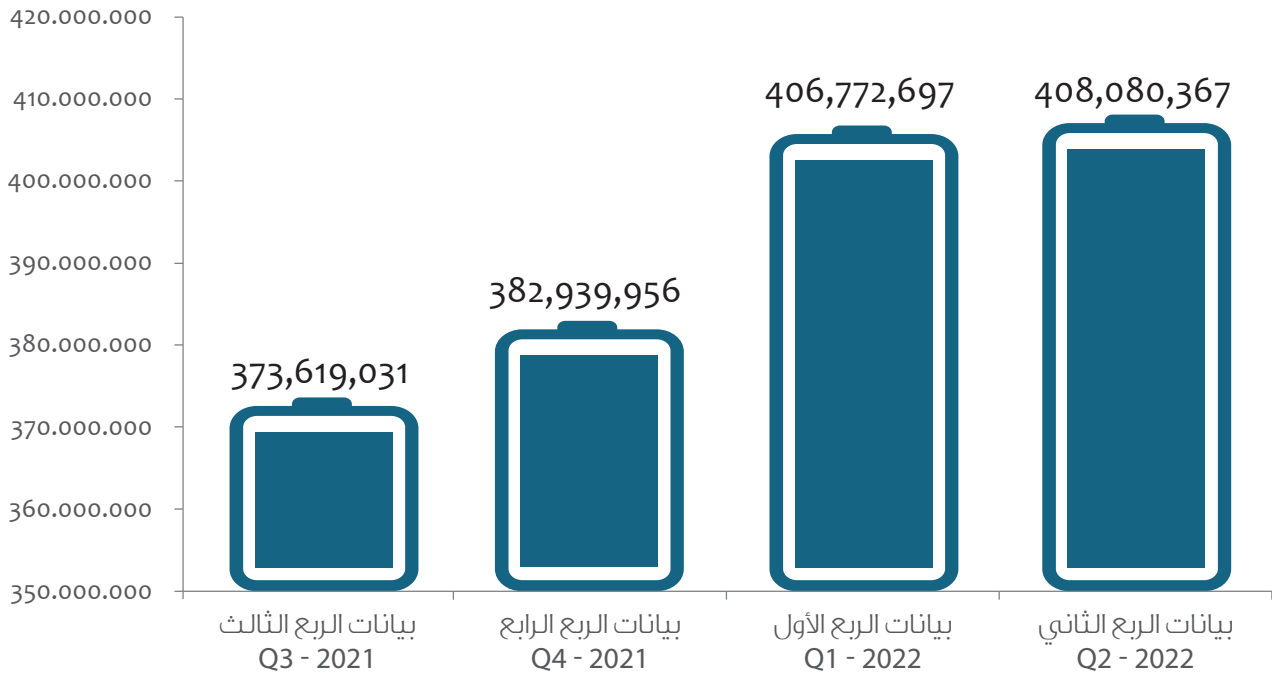
- Total Standard Mobile broadband
- Total Dedicated Mobile broadband

نسبة اشتراكات الانترنت
المتنقل عريض النطاق
وفقا لطبيعة الاشتراك Q2

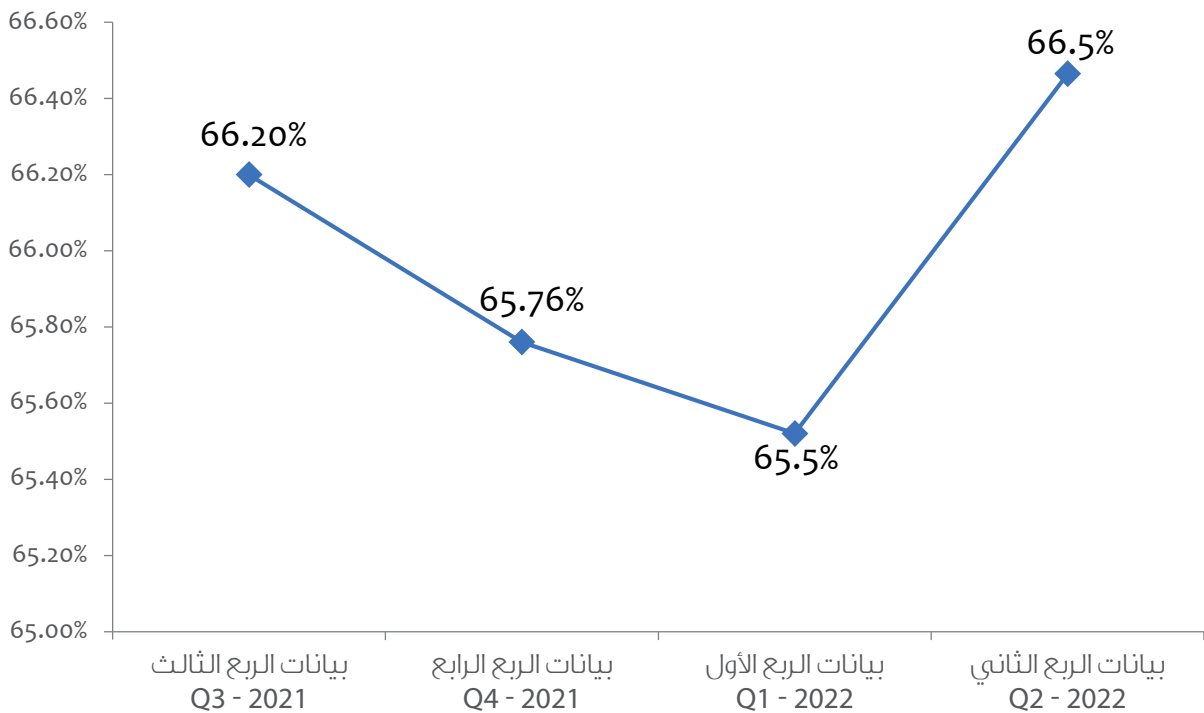
خدمات الانترنت المتنقل عريض النطاق



حجم استخدام البيانات المتنقلة عريضة النطاق / جيجا بايت

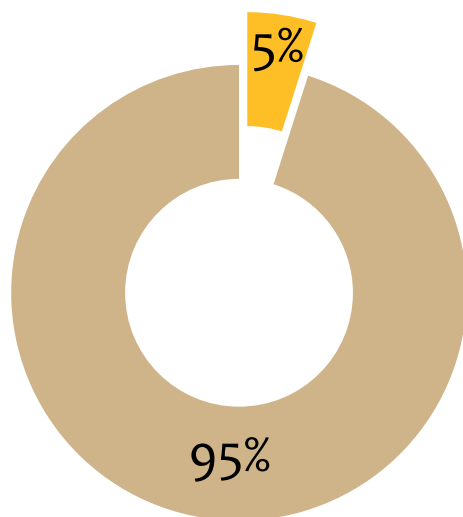
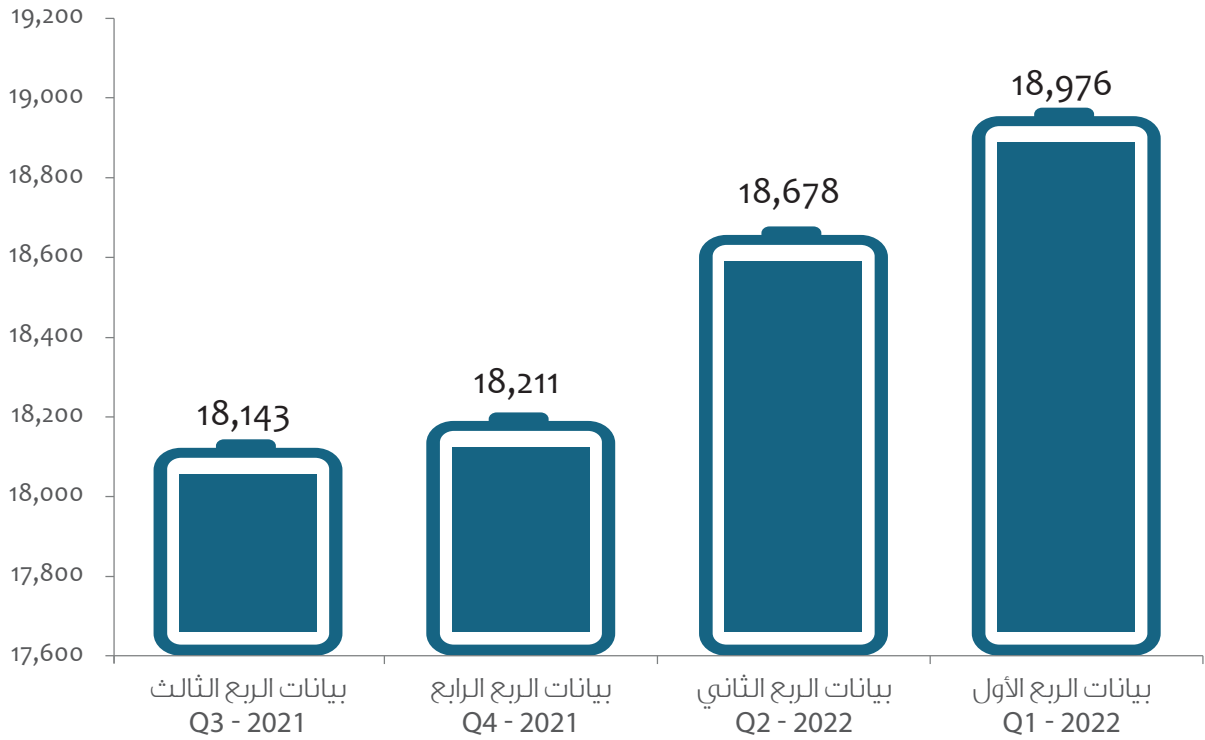


نسبة انتشار خدمات الاتصالات المتنقلة بالنسبة لعدد السكان



خدمات الخطوط المؤجرة

اشتراكات خدمات الخطوط المؤجرة



- Total Traditional Interface Leased Lines
- Total Modern Interface Leased Lines

توزيع اشتراكات
خدمات الخطوط المؤجرة
وفقا للتكنولوجيا Q2



Telecommunications Regulatory Commission (TRC)

Tel: +962 6 5501120

Fax: +962 6 5690829, +962 6 5690830

P.O. Box: 850967 Amman 11185 Jordan

Complaints Toll Free Number: 117000

@TRCJO



www.trc.gov.jo

هيئة تنظيم قطاع الاتصالات
Telecommunications Regulatory Commission